


Solholmen skole

7. trinn 	Uke 47 18. - 22.november	Sosialt Fokus "Vi kan løse konflikter med ord, og vi henter en voksen når vi trenger hjelp"	Tema: Teknologi
---	------------------------------------	---	------------------------

Info

- Informasjon om konsert i Kilden:** Elevene var superflinke på øving sist uke, dette blir bra! 😊
Tidspunkt for julekonserten i Kilden: fredag 13. desember kl. 19.00.
Øving i Kilden (obligatorisk for påmeldte) tirsdag 26. november kl. 17.30-18.30. Ellers øver klassen i skoletiden. Les mer [her](#).

Hilsen Anna, Kristine, Marie og Svein

Husk: Tirsdag: RØD gruppe: Husk innesko, treningsklær og håndkle.
Torsdag: ALLE: Ta med skøyter og hjelm.

Klassens timeplan:






	Mandag	Tirsdag Leksetid kl.08.00- 08.25	Onsdag Leksetid kl.08.00- 08.25	Torsdag	Fredag
8.30	Fysisk aktivitet	RØD: Kroppsøving BLÅ: Engelsk	Norsk/Engelsk	Kroppsøving	Visedag teknologi.
9.30	Fruktpause		Fruktpause		
9.45	Matte/ Engelskprøve	Norsk fra kl.10.15	Engelsk/Norsk Øving til Kilden	Samfunnsfag fra 10.15	
11.15	Spising/Langfri	Spising/Langfri	Spising/Langfri	Spising/Langfri	Spising/Langfri
12.00	Matte	Musikk/KRLE	Tegnetime	Matte/Norsk	Kunst og håndverk
13.00	Friminutt	Friminutt		Friminutt	Friminutt
13.10	Øving til Kilden Bibliotekstime	KRLE/Musikk		Norsk /Matte	Kunst og håndverk
	Ferdig 14.10	Ferdig kl.14.10	Ferdig kl.12.30	Ferdig kl.14.10	Ferdig kl.14.10

Ukens lekser - leveres fredag

Matte - Du trenger grønn mattebok og Multi 7a. Husk at bøkene brukes på skolen **mandager** og **torsdager!**
Norsk: Salto og leksebok (chromebook).
Engelsk - Leksebok og Explore (Chromebook)

Solholmen gir VEKST

Kontaktlærer: Kristine Krohn, kristine.krohn@kristiansand.kommune.no
Kontaktlærer: Anna, anna.elisabeth.martinsen@kristiansand.kommune.no
Faglærer: Marie, marie.f.knutsen@kristiansand.kommune.no
Foreldrekontakter: Erlend Lunde
Anders Vedaa
Trinntelefon: 91005143

<p>Matematikk</p> 	<p><i>Jeg kan multiplisere to brøker</i></p>	<p>Du trenger Multi 7A og grønn mattembok. Husk overskrift: "Lekse uke 47".</p>		
<p>Samfunn- og naturfag</p> 	<p><i>Jeg kan utforske, lage og programmere teknologiske systemer som består av deler som virker sammen.</i></p> <p><i>Jeg kan reflektere over hvordan teknologi kan løse utfordringer, skape muligheter og føre til nye dilemmaer.</i></p>	<p>Teknologi</p>		
<p>Engelsk</p> 	<p><i>Jeg bruker lytte- og lesestrategier for å forstå innholdet i en autentisk tekst.</i></p> <p><i>Jeg kan fortelle når vi bruker some, og når vi bruker any.</i></p> <p><i>Jeg kan fortelle når vi bruker who og which, og når vi bruker that.</i></p>	<p>*Read page 62 in Explore or in skolestudio.</p> <p>Learn these word by heart: lay - lå silent - stille floor - etasje dormitory - sovesal curtain - gardin pavement - fortau</p>	<p>**Read page 63 in Explore or in skolestudio.</p> <p>Learn these word by heart: whispered - hvisket punished - straffet hesitated - nølte lean out - lene seg ut moonbeam- månestråle tip-toed - gikk på tærne without - uten</p>	<p>***Read page 64-65 in Explore or in skolestudio.</p> <p>Learn these word by heart: longing - lengsel resist - stå imot further - lengre fright - skrekk suitcase - koffert glimpse - glimt fierce - vill, rasende yelp - hyl, klynk</p>
<p>NORSK</p> 	<p>Jeg kan finne setningsleddene verbal, subjekt, direkte objekt og adverbial i en setning</p>	<p>*Les s.118 i Salto</p> <p>Hvis du vil gjøre leksen digitalt, ligger den tildelt i skolestudio.</p>	<p>**Les s.118 i Salto Gjør oppgave 6 s.119 i Salto. Skriv i lekseboka.</p> <p>Hvis du vil gjøre leksen digitalt, ligger den tildelt i skolestudio.</p>	<p>***Les s.118 i Salto Gjør oppgave 6 og 7 s.119 i Salto. Skriv i lekseboka</p> <p>Hvis du vil gjøre leksen digitalt, ligger den tildelt i skolestudio.</p>
<p>Fokusord</p>		<p>Ikke fokusord siden engelskprøve i uke 46</p>		
<p>Kroppsøving</p> 	<p><i>Møt opp utenfor gymsalen ved skolen.</i></p>	<p>Husk gymtøy og håndkle.</p>		